

MZK-UPG900HP

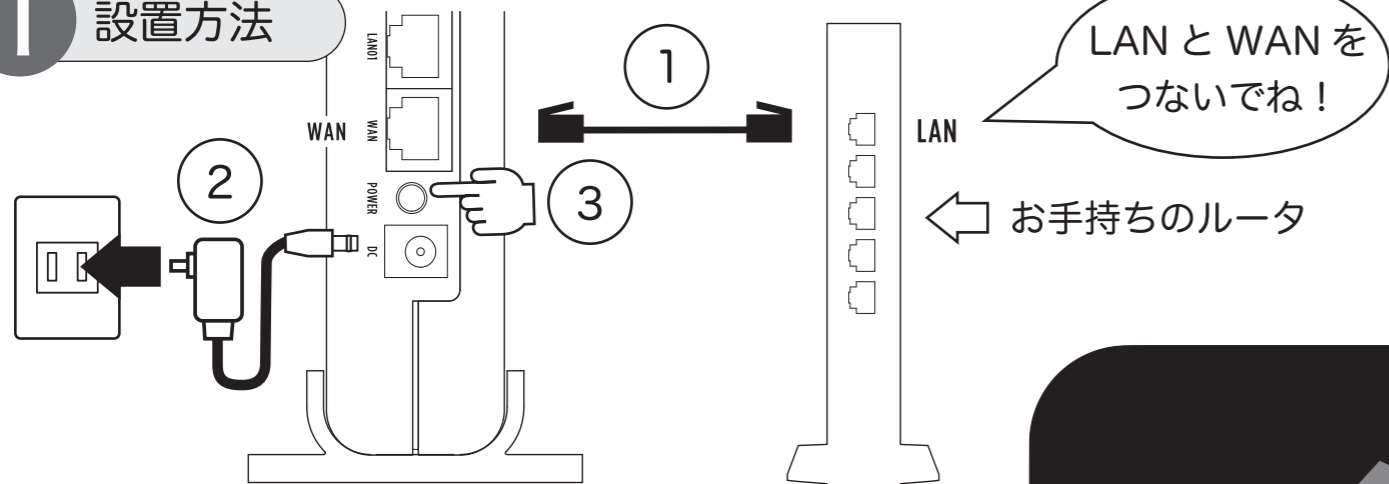
Planex
COMM.

かんたん設定ガイド

同梱物：本製品、縦置き用スタンド、ACアダプタ
LANケーブル、本紙（説明書 / 保証書）

お手持ちのルータ(2.4GHz)にLANケーブルでつなぐだけで、5GHz帯の無線LANがつかえます。

1 設置方法

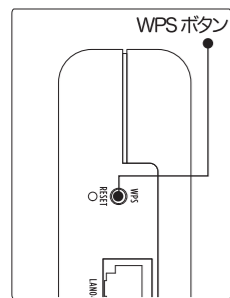


- 1 お手持ちのルータのLANポートと本製品のWANポートをLANケーブルでつなぎます。
※ブルーのポートです
- 2 電源をつなぎます。
- 3 POWERをONにします。

約2分ほど待ち、PWR、WPSのLEDが点灯したことを確認し、WPS又は手動で接続②に進んでください。

2 WPSを使って接続する場合

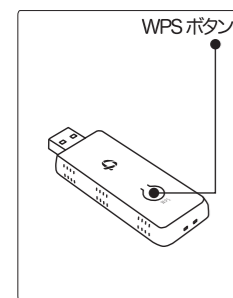
※初心者向け接続方法



ボタン操作だけでカンタンに設定できます。

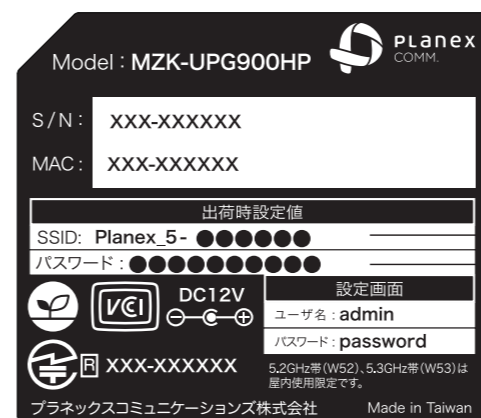
- 1 本製品の「WPS」ボタンを3秒以上押し続けて離すと「WPS」ランプが点滅します。
※ボタンは本体裏面上部にあります
- 2 無線LAN子機の「WPS」ボタン又はユーティリティ上の「WPS」ボタンを押してください。
- 3 接続が確立すると「WPS」ランプが点滅から点灯に変わり、インターネットに接続できます。

※WPSボタンの操作は、お手持ちの無線LAN子機の説明書をご参照ください。
※5GHz帯対応の無線LAN子機をご使用ください。



2 手動で設定し接続する場合

※上級者向け接続方法



※裏面ラベルに記載されています

- 1 お使いの機器で、接続可能な無線親機の中から本製品ラベルの(A)「SSID」を選択します。
- 2 「セキュリティキー※」などの入力画面が表示されたら本製品ラベルの(B)「パスワード」を入力します。
※使用する機器により「パスワード」、「パスフレーズ」、「ネットワークキー」など、表示される場合があります。
- 3 接続が完了したらインターネットに接続できます。

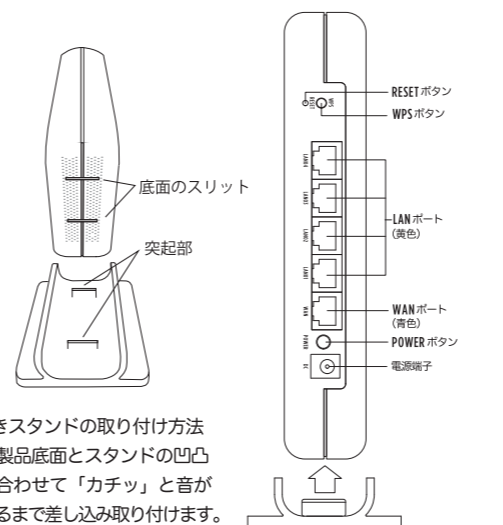
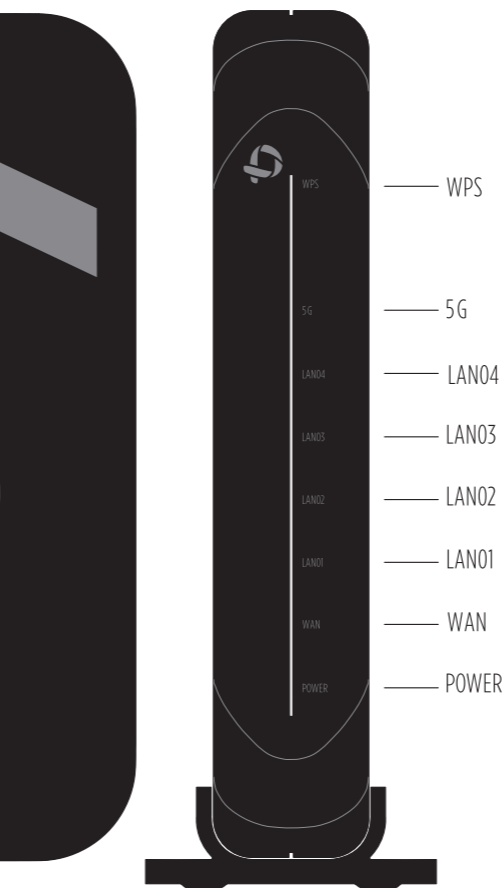
※ Windows をご利用の場合

「暗証番号 (PIN :)」など PIN 入力の画面が表示される場合があります。その場合は、「代わりにセキュリティキーを使用してから接続」や「代わりにネットワークキーまたはパスフレーズを入力する必要があります」をクリックし、セキュリティ入力画面からパスワードを入力してください。

困ったときは

以下の内容を確認して下さい。

- 1 電源が入らない
 - ACアダプタが正しく接続されていますか？
 - 他製品のACアダプタを使用していないですか？
 - 本体のPOWERボタンがON（押した状態）になっていますか？
- 2 インターネットにつながらない
 - 設定後、すぐにはつながらない場合があります。2～3分程お待ちいただき、再度お試しください。
 - お手持ちのルータのLANポートと本製品のWANポートがLANケーブルで正しく接続されていることを確認してください。
- 3 無線LANがつながらない
 - 本製品と無線LAN子機との間に距離がある場合や障害物がある場合は、障害物が無い所で本製品に近づいて、再度接続をお試しください。
 - 他通信機器の電磁波によって、無線通信が妨害される恐れがあります。無線通信は他通信機器から離れて接続してください。
 - パソコンや無線デバイスを再起動してください。



本製品の詳細な設定をしたいときは、WEB上のユーザーズ・マニュアルをご覧ください。
<http://www.planex.co.jp/support/download/mzk-upg900hp/>

本製品を安全にご利用いただくために

本製品のご利用に際して、以下の警告および注意をご覧ください。これらの事項が守られないとき、「感電」「火災」「故障」などが発生する場合があります。これによって人が負傷されたり、死亡につながる恐れがあります。また、万一「発火」「発煙」「溶解」などが発生した場合には速やかに本製品の利用を中止し、弊社サポートセンターへ連絡するようお願いいたします。

警告 この表示を無視し、誤った取り扱いをすると、人が負傷されたり、死亡につながる恐れが想定される内容を示しています。

注意 この表示を無視し、誤った取り扱いをすると、人が負傷されたり、物的損傷を引き起こす恐れが想定される内容を示しています。

警告	
	電源は AC100V (50 / 60Hz) 以外では絶対に使用しないでください。 本製品と本製品の定格電圧レベルに記載されている電圧・電流のものをお使いください。異なる電圧・電流でご使用すると発煙、感電、火災、または製品の誤作動や故障などの原因となります。
	必ず付属の専用 AC アダプタ (または電源ケーブル) を使用してください。 本製品付属以外の AC アダプタ (または電源ケーブル) の使用は発煙、感電、火災、または製品の誤作動や故障などの原因となります。
	AC アダプタ (または電源ケーブル) の取り扱いを守ってください。 AC アダプタ (または電源ケーブル) に加熱や無理な曲げ、引っ張ったりするなどといった行為はしないでください。発煙、感電、火災、または製品の誤作動や故障などの原因となります。また、AC アダプタ (または電源ケーブル) を抜くときは必ずプラグを持って抜いてください。
	動作環境範囲外で本製品をご利用にならないでください。 範囲外の温度や湿度の環境でご利用になると、感電、火災、または製品の誤作動、故障などの原因となります。
	本製品を分解、改造しないでください。 感電、火災、または製品の誤作動、故障などの原因となります。また改造は法律で禁止されています。
	コンピュータの取り付け口に異物などが混入しているときは直ちに取り除いてください。 そのまま使用することで、感電、火災、または製品の誤作動、故障などの原因となります。
	本製品の近くに液体が入った容器を置かないでください。 本製品に液体がこぼれることで、感電、火災、または製品の誤作動、故障などの原因となります。
	煙が出たり、異臭がしたら直ちに使用を中止し、コンセントから電源プラグを抜いてください。 そのまま使用することで、感電、火災、または製品の誤作動、故障などの原因となります。
	本製品を濡れた手で触れないでください。また事前に指輪、腕時計などの装身具を外しておいてください。 これらの状態で本製品に触れると感電、火災、または製品の誤作動、故障などの原因となります。
	本製品を重ねて設置しないでください。 本製品が加熱し、感電、火災、または本製品の誤作動、故障などの原因となります。
	雷のときは本製品や接続されているケーブル等に触れないでください。 落雷による感電の原因となります。
	本製品は一般家庭や小規模事業所におけるブロードバンド環境下での利用を前提にしています。 本製品は、物理的・論理的に規模の大きなネットワークや、一般的ではない環境または目的で使用した場合、正常に動作しない可能性があります。
	金融機器、医療機器や人命に直接的または間接的に関わるシステムなど、高い安全性が要求される用途には使用しないでください。

注意	
	本製品を次のような場所での使用や保管はしないでください。 ●直射日光の当たる場所 ●塵埃器具の近くなどの高温な場所 ●温度変化の激しい場所 ●湿気やほこりの多い場所 ●振動の多い場所や不安定な場所 ●静電気が多く発生する場所 ●油煙や臭気がある場所 ●腐食性ガスの発生する場所 ●壁の中などお手入れが不可能な場所 ●強い磁気や電磁波が発生する装置が近くにある場所
	本製品を落としたり、強い衝撃を与えないでください。 本製品の誤作動、故障などの原因となります。
	移動させるときは AC アダプタ (または電源ケーブル) を外してください。 必ず電源プラグをコンセントから抜き、外部の接続コードを外してください。
	お手入れの際は以下の内容に注意してください。 ●電源プラグをコンセントから抜いてください。 ●シンナーやベンジン等の有機溶剤を拭かないでください。
	定期的にデータのバックアップを行ってください。 本製品のご利用にかかわらず、パソコンのデータのバックアップを定期的に行ってください。万一不測の事態が発生し、不意なデータの消失や復旧が不可能な状態に陥ったときの回避策となります。なお、本製品のご利用に際しデータ消失などの障害が発生しても、弊社では保証いたしかねることをあらかじめご了承ください。
	RJ-45 ポートのある製品は、以下の内容に注意してください。 RJ-45 ポートには電話線コネクタを差し込まないでください。本製品が損傷する場合があります。

■無線製品に関して
本製品を下記のような状況でご使用になるのはおやめください。
●本製品を心臓ペースメーカーや補聴器など医療機器の近くや医療機関の中でのご使用はおやめください。電磁障害を及ぼし生命の危険があります。
●本製品を交通機関内、特に航空機の中でのご使用はおやめください。機内での電子機器や無線機器の利用が禁止されており、航空機の装置などへ影響を与えて事故の原因になる恐れがあります。
●本製品を電子レンジの近くでのご使用はおやめください。電子レンジをご使用のとき、電磁波の影響によって、無線通信が妨害される恐れがあります。

■電波に関して
本製品の使用周波数帯では、電子レンジなどの産業・科学・医療用機器の他、工場の生産ラインで使用されている移動体識別装置用の構内無線局（免許を要する無線局）、および特定小電力無線局（免許を要しない無線局）、ならびにアマチュア無線局（免許を要する無線局）が運用されています。
1 本製品を使用する前に、近くで移動体識別用の構内無線局、および特定小電力無線局、ならびにアマチュア無線局が運用されていないことを確認してください。
2 万一、本製品から移動体識別用の構内無線局に対して有害な電波障害の事例が発生した場合には、速やかに使用周波数を変更するか、または電波の発射を中止した上、弊社サポートセンターにご連絡頂き、混信回避のための処置等（例えば、パーティションの設置など）についてご相談ください。
3 その他、本製品から移動体識別装置用の特定省電力無線局あるいはアマチュア無線局に対して有害な電波干渉の事例が発生した場合など、何かお困りのことが起きたときは、弊社サポートセンターまでお問い合わせください。

ご利用上の注意

- ご利用上の注意**
- 接続においては、IEEE802.11g または IEEE802.11b 無線 LAN その他の無線機器の周囲、電子レンジなど電波を発する機器の周囲、障害物の多い場所、その他電波状態の悪い環境で使用した場合に接続が頻りに途切れたり、通信速度が極端に低下したり、エラーが発生したりする可能性があります。
 - 5.2GHz 帯、5.3GHz 帯を屋外で使用することは、電波法により禁止されています。弊社の 5GHz 帯を利用できる製品は屋外で使用することはできませんのでご注意ください。
 - 本書内に記載されている無線 LAN 規格における数値は理論上の最大値であり、実際のデータ転送速度を示すものではありません。
 - 本製品はすべての無線 LAN 機器との接続動作を確認したものではありません。
 - 弊社は、無線機器によるデータ通信時に発生したデータおよび情報の漏洩につき、一切の責任を負いません。
 - Bluetooth と無線 LAN は同じ 2.4GHz 帯の無線周波数を使用するため、同時に使用すると電波が干渉し合い、通信速度の低下やネットワークが切断される場合があります。接続に支障がある場合は、今お使いの Bluetooth、無線 LAN のいずれかの使用を中止してください。

■無線 LAN におけるセキュリティに関するご注意
お客様がセキュリティ問題発生の可能性を少なくするためには、無線 LAN カードや無線 LAN アクセスポイントをご使用になる前に、必ず無線 LAN 機器のセキュリティに関する全ての設定をマニュアルにしたがって行ってください。

無線 LAN では、LAN ケーブルを使用する代わりに、電波を利用してパソコン等と無線 LAN アクセスポイント間で情報のやり取りを行うため、電波の届く範囲であれば自由に LAN 接続が可能であるという利点があります。その反面、電波はある範囲内であれば障害物（壁など）を越えてすべての場所に届くため、セキュリティに関する設定を行っていない場合、以下のような問題が発生する可能性があります。

- 通信内容を盗み見られる
悪意ある第三者が電波を故意に傍受し、ID やパスワード又はクレジットカード番号などの個人情報、メールの内容等の通信内容を盗み見られる可能性があります。
- 不正に侵入される
悪意ある第三者が無断で個人や会社内のネットワークへアクセスし、個人情報や機密情報を取り出す（情報漏洩）、特定の人物になりすまして通信し不正な情報を流す（なりすまし）、傍受した通信内容を書き換えて発信する（改ざん）、コンピュータウイルスなどを流しデータやシステムを破壊する（破壊）などの行為をされてしまう可能性があります。

本来、無線 LAN カードや無線 LAN アクセスポイントは、これらの問題に対応するためのセキュリティの仕組みを持っているので、無線 LAN 製品のセキュリティに関する設定を行って製品を使用することで、その問題が発生する可能性は少なくなります。ただし、購入直後の状態においては、セキュリティに関する設定が施されていない場合があり、また無線 LAN の仕様上、特殊な方法によりセキュリティ設定が破られることもあり得ますので、ご理解の上、ご使用ください。セキュリティの設定などについて、お客様ご自身で対応できない場合には、弊社サポートセンターまでお問い合わせください。セキュリティ対策を施さず、あるいは無線 LAN の仕様上やむを得ない事情によりセキュリティの問題が発生してしまった場合、弊社ではこれによって生じた損害に対する責任を負いかねます。弊社では、お客様がセキュリティの設定を行わないで利用した場合の問題を充分理解した上で、お客様自身の判断と責任においてセキュリティに関する設定を行い、製品を使用することをお奨めします。

おことわり

- ご注意**
- 本製品の故障・誤作動・不具合・通信不良、停電・落雷などの外的要因、第三者による妨害行為などの要因によって、通信機会を逃したために生じた損害などの経済損失につきましては、当社は一切その責任を負いかねます。
 - 通信内容や保持情報の漏洩、改ざん、破壊などによる経済的・精神的損害につきましては、当社は一切その責任を負いかねます。
 - 本製品のパッケージ等に記載されている性能値（スループット）は、当社試験環境下での参考測定値であり、お客様環境下での性能を保証するものではありません。また、バージョンアップ等により予告無く性能が上下することがあります。
 - ハードウェア、ソフトウェア（ファームウェア）、外観に関しては、将来予告なく変更されることがあります。
 - 本製品内部のソフトウェア（ファームウェア）更新ファイル公開を通じた修正や機能追加は、お客様サービスの一環として随時提供しているものです。内容や提供時期に関しては保証は一切ありません。
 - 一般的に、インターネットなどの公衆網の利用に際しては、通信事業者との契約が必要になります。
 - 通信事業者によっては公衆網に接続可能な端末台数を制限、あるいは台数に応じた料金を設定している場合がありますので、通信事業者との契約内容をご確認ください。
 - 輸送費、設定、調整、設置工事などは、お客様負担となります。
 - 本製品は日本の国内法（電気用品安全法・電波法等）のもとで利用可能な製品であるため、別途定める保証規定は日本国内でのみ有効です。海外での利用はできません。また、本製品ご利用の際は各地域の法令や政令などによって利用の禁止や制限がなされていないかご確認ください。
 - 本製品を廃棄するときは、地方自治体の条例に従ってください。

■著作権等
●ユーザーズマニュアルに関する著作権は、プラネックスコミュニケーションズ株式会社に帰属します。ユーザーズマニュアルの記載内容の一部、または全部を転載または複製することを禁じます。
●ユーザーズマニュアルの記述に関する、不明な点や誤りなどお気づきの点がございましたら、弊社までご連絡ください。
●ユーザーズマニュアルの記載内容は、将来予告なく変更されることがあります。

■電波に関するご注意
本製品は妨害電波に対し、クラス B に準拠しています。

この装置は、クラス B 情報技術装置です。この装置は、家庭環境で使用することを目的としていますが、この装置がラジオやテレビジョン受信機に近接して使用されると、受信妨害を起こすことがあります。
取扱説明書に従って正しい取り扱いをして下さい。

VCCI-B

■RoHS 対応
生産から廃棄処分にかけての製品のライフサイクルにおいて、人の健康や環境への負荷を最小限に抑えることを目的とし、プラネックスコミュニケーションズでは、EU（欧州連合）の RoHS 指令準拠を始めとし、環境汚染物質の削減を積極的に進めております。

製品の操作・仕様・修理に関するお問い合わせ

■サポートQ&A情報（FAQ、よくある質問と答え）
ご質問の前に、サポートQ&A情報をご覧ください。お問い合わせの情報が掲載されているかお確かめください。
<http://faq.planex.co.jp/>

■オンラインマニュアル
最新版のマニュアルを参照できます。
http://www.planex.co.jp/support/download/index_manual.shtml

製品購入後のご質問は、弊社サポートセンターまでお問い合わせください。

お問い合わせフォーム
<http://www.planex.co.jp/support/techform/>
[受付:24時間]

電話
サポートダイヤル: **0570-064-707**
[受付:月～金曜日、10～12時、13～17時]
*祝祭日および弊社指定の休業日を除く

FAX
ファクス番号: **0570-088-194**
[受付:24時間]

お問い合わせ前のお願い

サポートを円滑に行うため、お問い合わせ前に以下のものをご用意ください。お客様のご協力をお願いいたします。
○弊社製品の製品型番とシリアルナンバー
○ご使用のコンピュータの型番とオペレーティングシステム名（Windows 7 など）
○ご使用のネットワークの環境（回線の種類やインターネットサービスプロバイダ名など）
○ご質問内容（現在の状態、症状など。エラーメッセージが表示されている場合はその詳細を書きとめてください）

弊社製品の購入

弊社製品のご購入は、各 EC サイト様および家電量販店様までお問い合わせください。

製品に関するお問い合わせ

製品購入前のご相談や、ご質問は弊社専任アドバイザーにお任せください。

〈ご質問 / お見積もりフォーム〉

<http://www.planex.co.jp/lan.shtml>

その他

その他のお問い合わせ先は、
弊社ホームページからお確かめください。
プラネックスコミュニケーションズ
<http://www.planex.co.jp/>

保証規定

この保証規定に同意頂けない場合、ご購入の販売店にご返却ください。但し、お客様の過失で製品にキズ、欠損、欠品などがある場合にはご返却できません。製品のご使用開始後は同意したとみなします。

プラネックスコミュニケーションズ（株）は、本製品についてご購入日より本保証書に記載の保証期間を設けております。本製品は人命に関わる医療機器等の用途、または金融等の用途には使用しないで下さい。
高い信頼性が求められる用途に使用する場合はシステムの故障等の処置に万全を期してください。その場合、その結果に対しての損害賠償責任について弊社は負担いたしません。
本製品付属の取扱説明書などに従った正常な使用状態の下で、万一保証期間内に故障・不具合が発生した場合、本保証規定に基づき無償修理・交換対応を行います。ただし、次のような場合には保証期間内であっても有償修理となります。

1. 本保証書がない場合。
2. 本保証書に、ご購入日・お名前・ご購入代理店印の記入がない場合、または文字句が改ざんされている場合。
3. 取扱上の誤り、または不当な改造や修理を原因とする故障及び損傷。
4. ご購入後の輸送・移動・落下による故障及び損傷。
5. 火災、地震、落雷、風水害、ガス害、塩害、異常電圧およびその他の天変地異など、外部に原因がある故障および損傷。
6. 他の機器との接続に起因する故障・損傷。

初期不良交換
保証期間発生日より1ヶ月以内の故障に関しては、初期不良交換サービスの対象となります。お客様より初期不良である旨申告していただき、弊社がその申告現象を確認した場合に限り、初期不良品として新品と交換いたします。ただし、検査の結果、動作環境や相性を起因とする不具合であった場合には、初期不良交換サービス対象とはなりません。また、当サービスをご利用頂くには、お買い上げ商品の全ての付属品が揃っていることが条件となります。

■初期不良・修理の手順（送付バック方式）
弊社では、送付バック（先に修理依頼品をお送りいただき、弊社より修理完了品をご返却する）方式による修理対応を行っております。
1. 本製品に故障・不具合が発生した場合、弊社サポートセンターまでご連絡ください。お送り先をご案内させていただきます。
プラネックスコミュニケーションズ(株)サポートセンター
☎サポートダイヤル: **0570-064-707** | FAX: **0570-088-194**
修理依頼フォーム: http://www.planex.co.jp/iss/index_iss.shtml
2. ご案内に従って修理依頼品を弊社リペアセンターまでお送りください。
（仮に勝手ながら、リペアセンターへお送りいただく際の送料はお客様のご負担をお願いいたします。）
3. 当該初期不良・修理品の到着後、初期不良の場合は交換品、修理の場合は修理完了品をお送りいたします。

免責事項
●お客様ご購入された製品について、債務不履行または不法行為に基づく損害賠償責任は、当該製品の購入代金を限度と致します。
●お客様ご購入された製品について、隠れた瑕疵があった場合は、無償にて当該瑕疵を修理または瑕疵の無い製品に交換いたします。
●お客様及び第三者の故意または過失と認められる本製品の故障・不具合の発生につきましては、弊社では一切責任を負いません。
●本製品の使用及び不具合の発生によって、二次的に発生した損害（事業の中断及び事業利益の損失、記憶装置の内容の変化、消失等）につきましては、弊社では一切責任を負いません。
●本製品に装着することにより他の機器に生じた故障・損傷について、弊社では本製品以外についての修理費等は一切保証致しません。

※本保証書は日本国内においてのみ有効です。 This warranty is valid only in Japan.

保証書

● 弊社の保証規定を必ずご覧ください。 ●

保証期間 Warranty	西暦	年	月	日より	1年間
型番 Product No.					
製造番号 Serial No.					

フリガナ 会社名	-----				
部署名	-----				
フリガナ お名前	-----				
フリガナ ご住所	□□□	-	□□□□	-----	
			都府 道県		
TEL	—	—	内線		
FAX	—	—			
メールアドレス					

ご購入代理店名
所在地

■お問い合わせ先について 製品についてのご質問は、弊社サポートセンターまでお問い合わせください。
お問い合わせフォーム <http://www.planex.co.jp/support/techform/>
(受付時間/24時間)
サポートダイヤル **0570-064-707** (受付時間/月～金曜日 10:00～12:00/13:00～17:00)
※祝祭日および弊社指定の休業日を除く
FAX **0570-088-194** (受付時間/24時間)
ユーザー登録 <http://www.planex.co.jp/user/>
Twitterサポートアカウント @PLANEX_SUPPORT
※Twitterでもサポートしています

その他、最新情報などについては弊社ホームページをご利用ください。 <http://www.planex.co.jp/>

プラネックスコミュニケーションズ株式会社