

初期化マニュアル

CS-QS31-180

はじめに

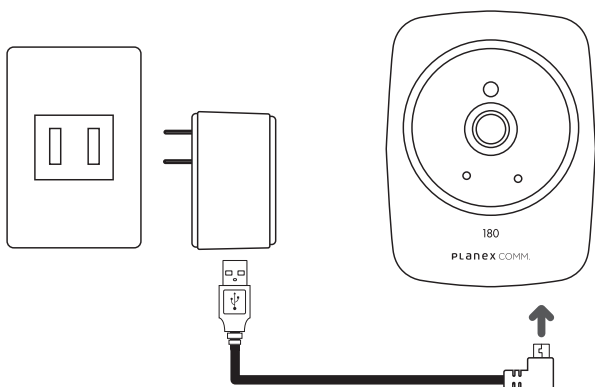
本手順書は、CS-QS31-180（以下、本製品）を工場出荷状態に初期化するための方法を説明します。

次のようなときは、本手順をお試しく下さい。

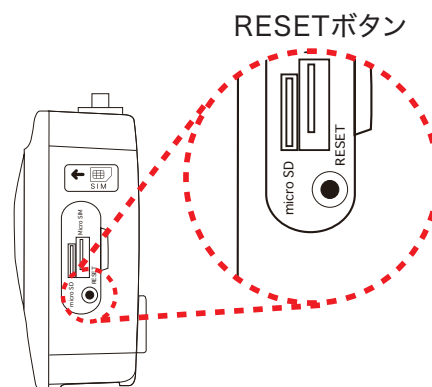
- パスワードを変更し、変更後のパスワードを忘れてしまったとき
- お客様が設定された内容を元に戻したいとき

初期化方法

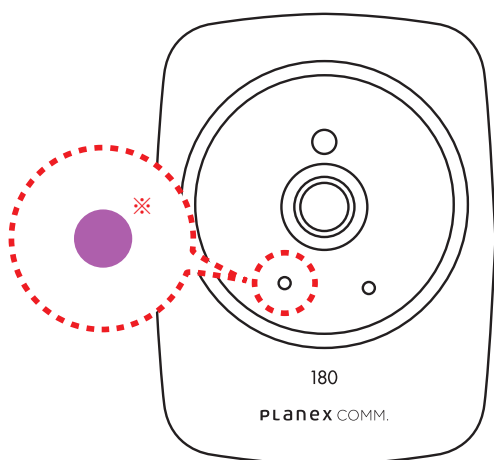
- 1** 本製品に電源が入っていることを確認します。



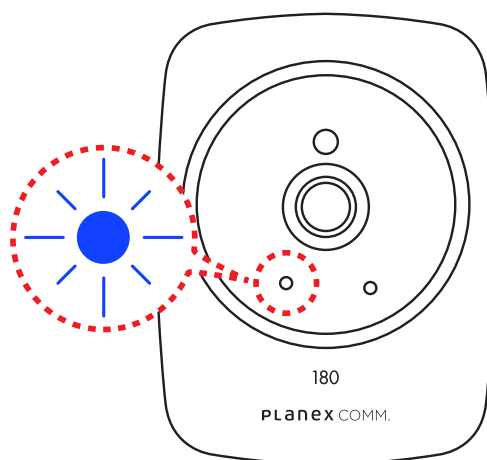
- 2** 本製品側面のRESETボタンを15秒以上長押しします。



- 3** ステータスランプが紫色(青色とオレンジ色)に変わったら、ボタンを離します。



- 4** しばらくそのままお待ちいただき、ゆっくりな青色の点滅に変われば初期化の完了です。



※青色LEDとオレンジ色のLEDを同時に点灯すると薄い紫色に見えます。