

はじめに

●パッケージに次の付属品が含まれていることを確認してください。

- BT-MiniHS3(本製品)
- イヤーピース(XL/L/M/S)
- USB ケーブル(充電用)
- ユーザーズ・マニュアル(本紙)
- 安全に関する説明書/保証書

※パッケージ内容に破損または欠品があるときは、販売店または弊社テクニカルサポートまでご連絡ください。

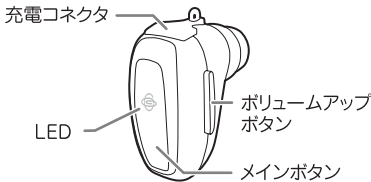
●別途ご用意ください。

- Bluetooth が利用できる機器 (携帯電話またはパソコン)
- お使いの機器のマニュアル

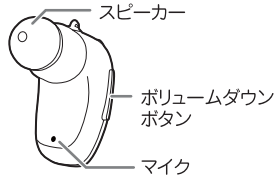
! 携帯電話の対応情報や困ったときのFAQはWEB上に掲載されています。  
詳しくは、  で

各部の名称とはたらき

本製品前面



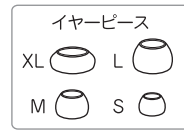
本製品背面



LEDの状態	本製品の動作
消灯	電源オフまたは充電完了
青色で約2秒に2回点滅	スタンバイモード
青色で約2秒に3回点滅	接続モード(接続中)
青色と赤色の交互点滅	ペアリングモード
赤色で約2秒に2回点滅	バッテリー低下
赤色で点灯	充電中

本製品の取扱方法

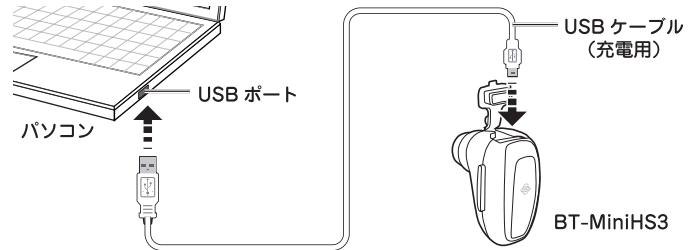
●イヤピースのサイズを選びます。



●本製品を耳に装着します。



本製品を充電する



- 1 本製品の電源をオフにします。
- 2 付属のUSBケーブル(充電用)を、本製品の充電コネクタに接続します。
- 3 付属のUSBケーブル(充電用)を、パソコンのUSBポートに接続します。  
▼  
本製品のLEDが赤く点灯します。
- 4 本製品のLEDが消えると充電完了です。USBケーブルを取り外します。

! ・ご購入時は充電されていません。初回は4時間以上充電してから使用してください。  
・充電中は本製品を使用しないでください。  
・USB ハブ等を使用すると正常に充電されないことがあります。  
・長期間使用せず充電するときは、本紙裏面の「充電時のご注意」を参照してください。

本製品の操作方法

本製品の操作方法、LEDの動作、アラーム音は動作を以下のとおりです。

- ・ボタンの名称や位置、LEDの位置は、上記の「各部の名称とはたらき」を参照してください。
- ・本製品とBluetooth機器との接続方法(ペアリング)は、本紙裏面の「接続する(ペアリング)」を参照してください。

機能・状態	操作方法	LEDの動作	アラーム音の動作
電源オン	電源オフの状態メインボタンを約3秒長押し	青色で約1秒点灯後2回点滅	「ポロロン」と音階が上がる音がします。
電源オフ	電源オンの状態メインボタンを約3秒長押し	赤色で約1秒点灯後消灯	「ポロロン」と音階が下がる音がします。
音量を上げる	ボリュームアップボタンを押す	-	-
音量を下げる	ボリュームダウンボタンを押す	-	-
ペアリング	電源オフの状態メインボタンを約6秒長押し	赤色と青色で交互点滅	接続が完了すると「ブツ」と音がします。
スタンバイモード	電源オン後、自動的に移行	青色で約2秒に2回点滅	-
接続モード	ペアリング後、自動的に移行	青色で約2秒に3回点滅	-
電話を受ける	着信後、メインボタンを1回押す	-	「ポパッ」と音がします。
電話を切る	通話後、メインボタンを1回押す	-	「ブツ」と音がします。
着信拒否	着信中にボリュームアップボタンとボリュームダウンボタンを同時に押す (ハンズフリープロファイル接続時のみ)	-	「パポッ」と音がします。
リダイヤル	ボリュームアップとボリュームダウンボタンを同時に押す (ハンズフリープロファイル接続時のみ)	-	「ブツ」と音がします。
ボイスダイヤル	ボイスダイヤル対応機種と接続中に、メインボタンを1回押し、携帯電話に設定した名前を発音する	-	「シャララン」とベル音がします。
ミュート	通話中に、ボリュームアップとボリュームダウンボタンを同時に押す(もう一度同時に押すと解除します)	-	「パポッ」と音がします。ミュート中は、「ツーツー」と音がします。
通話機器の切替 (本製品⇄携帯電話)	通話中にメインボタンとボリュームアップボタンを同時に押す(ハンズフリープロファイル接続時のみ)	-	「ブツ」と小さく低い音がします。

4

源をオフにします。

5

本製品の電源をオンにします。

自動的に2台の携帯電話と接続します。

「電話を受ける」、「電話を切る」、「着信拒否」、「ミュート」の操作方法は、本紙表面の「本製品の操作方法」を参照してください。



接続する機器によっては、終話後、Bluetooth機器との接続が切断することがあります。そのときは、再度ペアリングを行ってください。



バージョン	Bluetooth® ver.3.0+EDR
出力クラス	Class 2
通信方式	FHSS (周波数ホッピング方式)
周波数帯域	2.4GHz帯 (2,400~2,4835MHz)
通信距離	最大10m
サポートプロファイル	HFP (ハンズフリー プロファイル) HSP (ヘッドセット プロファイル)
LED	2 (Power/Link/Pairing)
電源	DC5V
バッテリー	内蔵型リチウムイオンポリマーバッテリー DC3.7V 60mAh
充電時間	約90分
通話時間	最大 5.5時間
待受時間	最大 170時間
駆動時消費電流	最大 15mA
待機時消費電流 (電源オフ時)	最大 0.5mA
外形寸法	最大 30 (W) × 17 (H) × 32 (D) mm
重量	最大 6.6g
動作時環境	温度:-10~55°C 湿度:10~90% (結露なきこと)
保存時環境	温度:-20~60°C 湿度:10~90% (結露なきこと)