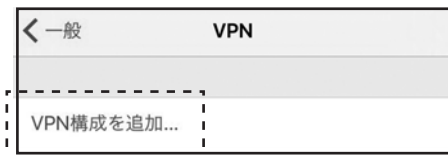
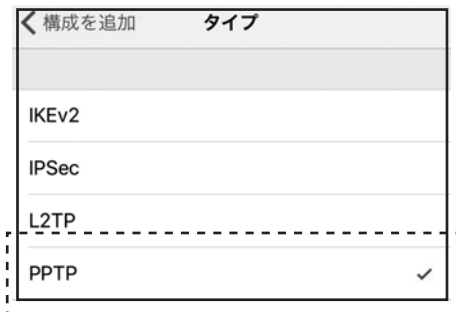


【設定】→【一般】→【VPN】



【VPN構成を追加...】を選択します。



【タイプ】はPPTPを選択してください。



①【説明】

「どこでも日本VPN」など好きな名前をつけてください。

②【サーバ】

「どこでも日本VPN」に同梱のカードよりドメイン名を入力します。

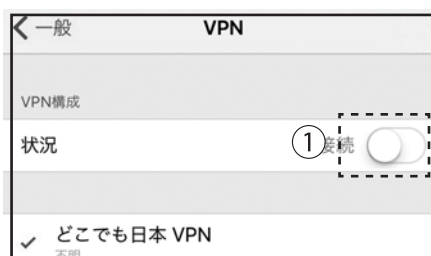
③【アカウント】と【パスワード】

同梱のカードよりユーザー名とパスワードを入力してください。

④入力が終わったら右上の【完了】をタップします。

※user1～user5からお選びください。

パスワードは共通です。



①【VPN】

オンにします。